




















# ELEZIONI POLITICHE 9 E 10 APRILE 2006 - SENATO DELLA REPUBBLICA

			SEZ. N. 1	%	SEZ. N. 2	%	SEZ. N. 3	%	SEZ. N. 4	%	SEZ. N. 5	%	SEZ. N. 6	%	TOT.	%
<b>SILVIO BERLUSCONI</b>	<b>ALTER.SOC.MUSSOLINI</b>	N. 1 	3	0,41	-	-	2	0,28	5	0,73	3	0,46	1	0,50	14	0,39
	<b>ALLEANZA NAZIONALE</b>	N. 2 	107	14,54	63	10,02	48	6,76	75	11,01	51	7,74	27	13,50	371	10,26
	<b>LEGA NORD</b>	N. 3 	11	1,49	9	1,43	9	1,27	13	1,91	8	1,21	3	1,50	53	1,47
	<b>DEM.CRIST.-NUOVO PSI</b>	N. 4 	5	0,68	2	0,32	1	0,14	3	0,44	1	0,15	1	0,50	13	0,36
	<b>FORZA ITALIA</b>	N. 5 	246	33,42	164	26,07	103	14,51	125	18,36	131	19,88	57	28,50	826	22,85
	<b>AMBIENTA-LISTA</b>	N. 6 	5	0,68	5	0,79	4	0,56	3	0,44	4	0,61	1	0,50	22	0,61
	<b>NO EURO</b>	N. 7 	1	0,14	-	-	1	0,14	1	0,15	3	0,46	1	0,50	7	0,19
	<b>UDC</b>	N. 8 	43	5,84	29	4,61	23	3,24	22	3,23	25	3,79	14	7,00	156	4,32
	<b>P.R.I.</b>	N. 9 	-	-	1	0,16	-	-	3	0,44	-	-	1	0,50	5	0,14
	<b>FIAMMA TRICOLORE</b>	N. 10 	1	0,14	3	0,48	1	0,14	1	0,15	2	0,30	3	1,50	11	0,30
	<b>TOTALE Silvio Berlusconi</b>			<b>422</b>	<b>57,34</b>	<b>276</b>	<b>43,88</b>	<b>192</b>	<b>27,04</b>	<b>251</b>	<b>36,86</b>	<b>228</b>	<b>34,60</b>	<b>109</b>	<b>54,50</b>	<b>1.478</b>
<b>ROMANO PRODI</b>	<b>DEMOCR. DI SINISTRA</b>	N. 11 	114	15,49	184	29,25	281	39,58	182	26,73	211	32,02	31	15,50	1.003	27,75
	<b>P.R.C.</b>	N. 12 	45	6,11	40	6,36	61	8,59	75	11,01	77	11,68	23	11,50	321	8,88
	<b>POPOLARI-U.D.EUR</b>	N. 13 	5	0,68	-	-	2	0,28	3	0,44	1	0,15	-	-	11	0,30
	<b>INSIEME CON L'UNIONE</b>	N. 14 	37	5,03	29	4,61	47	6,62	53	7,78	51	7,74	11	5,50	228	6,31
	<b>DI PIETRO IT. VALORI</b>	N. 15 	29	3,94	22	3,50	27	3,80	24	3,52	18	2,73	10	5,00	130	3,60
	<b>LA ROSA NEL PUGNO</b>	N. 16 	23	3,13	11	1,75	13	1,83	15	2,20	16	2,43	6	3,00	84	2,32
	<b>LA MARGHERITA</b>	N. 17 	55	7,47	62	9,86	84	11,83	73	10,72	51	7,74	8	4,00	333	9,21
	<b>PART.PENS.</b>	N. 18 	5	0,68	5	0,79	3	0,42	3	0,44	4	0,61	1	0,50	21	0,58
	<b>MOV.REPUBB.EUROPEI</b>	N. 19 	1	0,14	-	-	-	-	2	0,29	2	0,30	1	0,50	6	0,17
	<b>TOTALE Romano Prodi</b>			<b>314</b>	<b>42,66</b>	<b>353</b>	<b>56,12</b>	<b>518</b>	<b>72,96</b>	<b>430</b>	<b>63,14</b>	<b>431</b>	<b>65,40</b>	<b>91</b>	<b>45,50</b>	<b>2.137</b>
<b>TOTALE VOTI LISTE</b>			<b>736</b>	<b>97,10</b>	<b>629</b>	<b>96,62</b>	<b>710</b>	<b>96,60</b>	<b>681</b>	<b>95,65</b>	<b>659</b>	<b>98,51</b>	<b>200</b>	<b>98,04</b>	<b>3.615</b>	<b>96,94</b>
SCHEDE BIANCHE			12	1,58	14	2,15	11	1,50	11	1,54	5	0,75	4	1,96	57	1,53
VOTI NULLI			10	1,32	8	1,23	14	1,90	19	2,67	5	0,75	-	-	56	1,50
VOTI CONT E NON ASSEGN.			-	-	-	-	-	-	1	0,14	-	-	-	-	1	0,03
VOTANTI			758	84,88	651	88,33	735	90,74	712	89,56	669	88,84	204	82,59	3.729	88,05
ELETTORI			893	=	737	=	810	=	795	=	753	=	247	=	4.235	=